

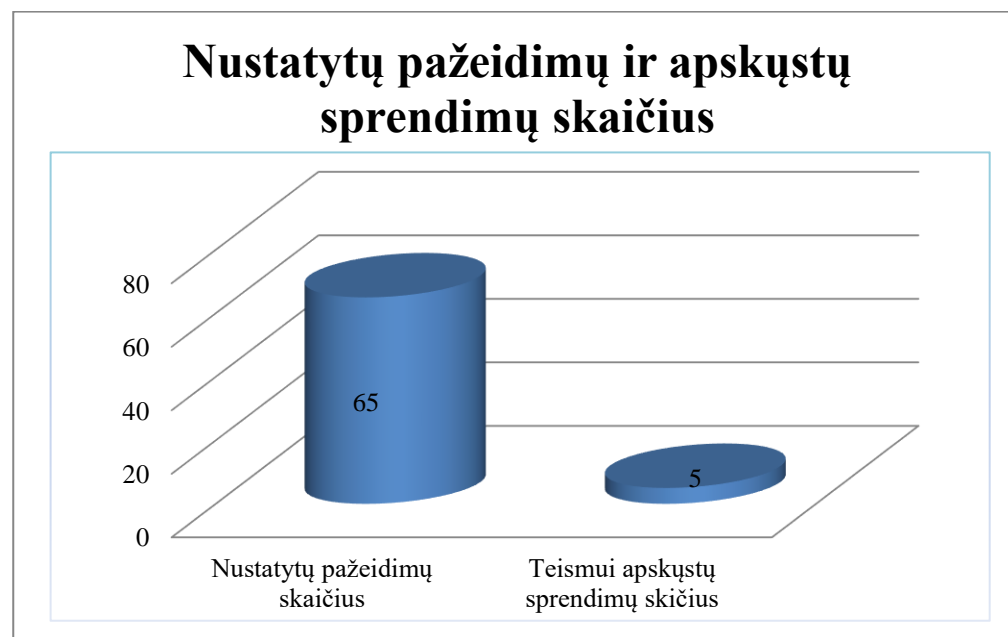


Per 2018 metų I pusmetį institucijos, prižiūrinčios reklamą, gavo 183 skundus. Iš jų daugiausiai gavo Narkotikų, tabako ir alkoholio kontrolės departamentas (102). Didžiąją dalį institucijų atliktų tyrimų, susijusių su reklamos sritimi, sudaro tyrimai atlikti savo iniciatyva skaičius (127).

Ekonominių sankcijų už 2018 metų I pusmetį buvo pritaikyta už 17 783 Eur.

#### Tyrimų pagal pareiškėjų skundus ir institucijų iniciatyva skaičius

#### Nustatytų pažeidimų ir teismui apskųstų sprendimų skaičius



Pažymėtina, kad per 2018 m. I pusmetį iš atliktų tyrimų susijusių su reklama net 84 % sudaro tyrimai atlikti institucijų iniciatyva.

### 2010 m. – 2018 m. I pusmečio reklamos kontrolės duomenys

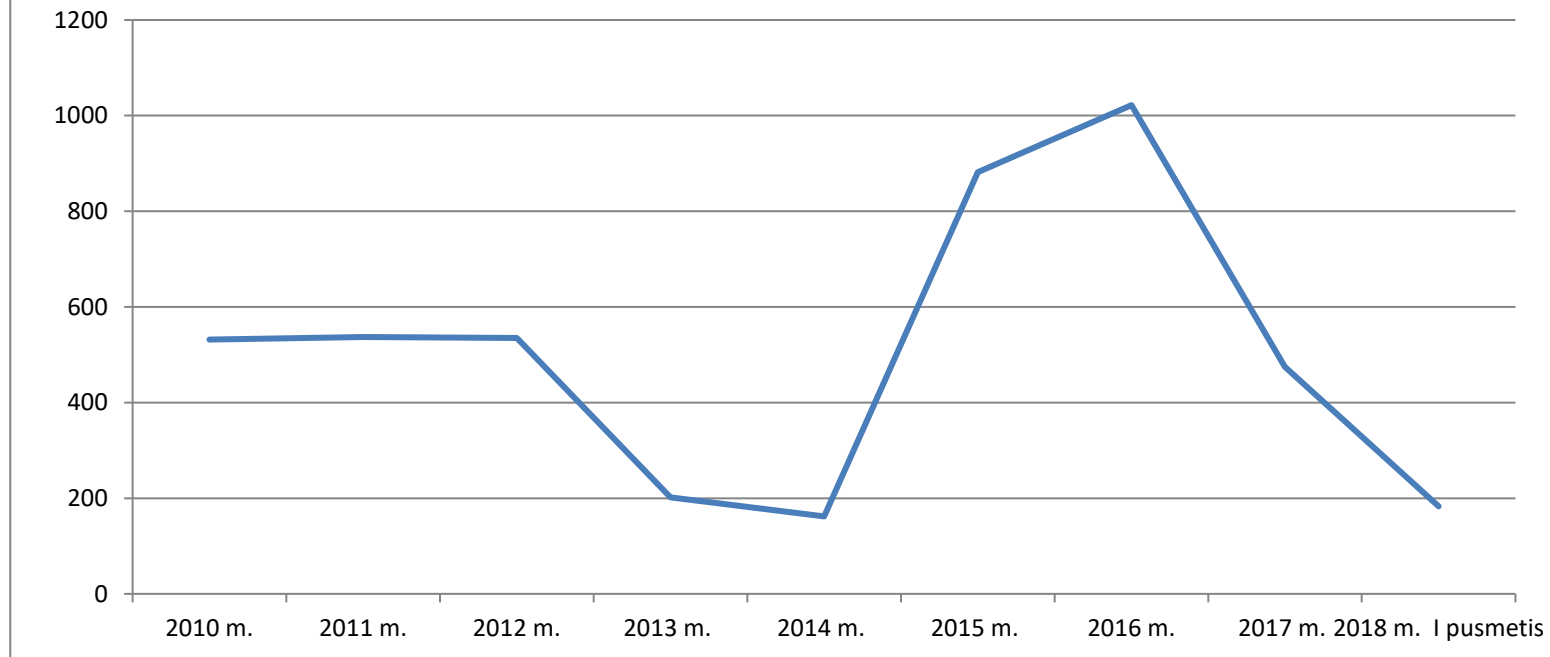
Per 2010 m. - 2018 m. I pusmečio laikotarpį institucijos, prižiūrinčios reklamą, iš viso gavo 4 528 skundus, kuribus ištyrus buvo nustatyti 1691 pažeidimas. Didesnę dalį institucijų atliktų tyrimų, susijusių su reklamos sritimi, sudaro atliktų tyrimų pagal pareiškėjų skundus skaičius (1 555).

Ekonominių sankcijų už 2010 m. - 2018 m. I pusmečio laikotarpį buvo pritaikyta už 968 184 eurus bei 1 612 kartus pažeidėjams buvo pritaikytos kitos prevencinės priemonės.

<b>Narkotikų, tabako ir alkoholio kontrolės departamentas, Lietuvos radijo ir televizijos komisija, Konkurencijos taryba, Valstybinė vaistų kontrolės tarnyba, Lygių galimybių kontrolieriaus tarnyba, Lietuvos Valstybinė vartotojų teisių apsaugos tarnyba, Lošimų priežiūros tarnyba, Lietuvos banko priežiūros tarnyba, Lietuvos advokatūra.</b>	<b>2010 m.</b>	<b>2011 m.</b>	<b>2012 m.</b>	<b>2013 m.</b>	<b>2014 m.</b>	<b>2015 m.</b>	<b>2016 m.</b>	<b>2017 m.</b>	<b>2018 m. I pusmetis</b>	<b>Suma</b>
Bendras skundų (tyrimų, bylų), susijusių su reklamos sritimi, skaičius:	532	537	535	202	162	882	1022	475	183	4 528
Iš jų:										
Atliktų tyrimų pagal pareiškėjų skundus skaičius:	423	409	87	154	118	130	108	101	25	1 555
Savo iniciatyva nagrinėtų/atliktų tyrimų skaičius:	99	111	134	47	46	251	139	303	127	1 257
Priimti sprendimai:										
Nustatytų pažeidimų skaičius	127	113	116	86	89	150	820	125	65	1 691
Taikytų ekonominių sankcijų skaičius/suma (Eur):	134 934 Eur	101 744 Eur	119 903 Eur	227 554 Eur	124 614 Eur	92 929 Eur	94 448 Eur	54 275 Eur	17 783 Eur	968 184 Eur
Taikytų prevencinių priemonių – įsipareigojimų nutraukti teisės aktų neatitinkančios reklamos skleidimą skaičius:	60	197	184	182	297	266	266	88	72	1 612

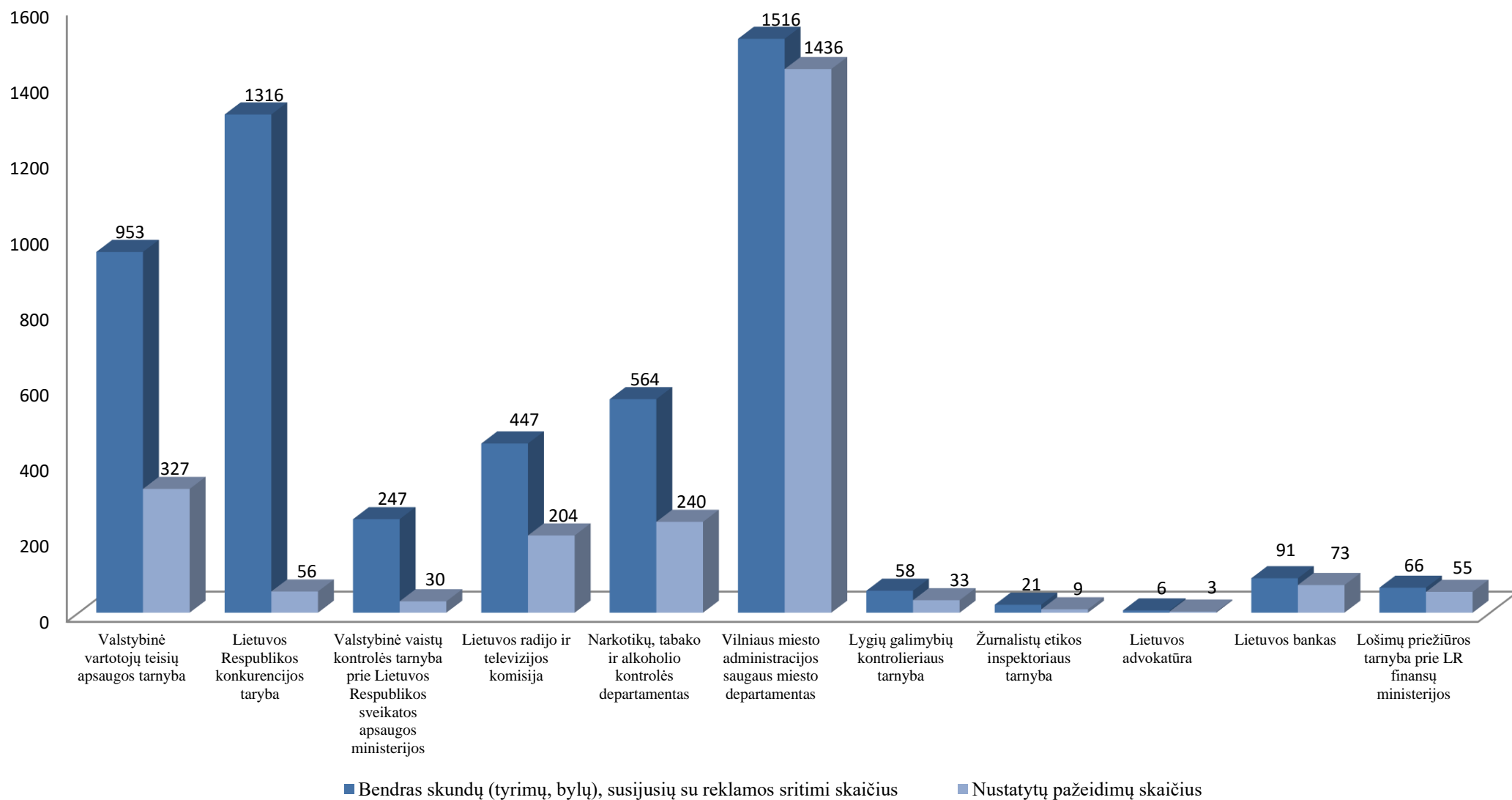
Per visą 2010 m. – 2018 m. I pusmečio laikotarpį institucijos gavo virš 4,5 tūkstančių skundų susijusių su reklamos sritimi. Pastebimas tendencingas skundų susijusių su reklamos sritimi didėjimas iki 2016m, kadangi tokių skundų institucijos 2010 m. gavo 532, 2011 m. – 537, 2012 m. – 535, 2013 m. – 202, 2014 m. – 162, 2015 m. – 882, o per 2016 m. net 1022, tačiau nuo 2017 m. pastebimas ryškus skundų sumažėjimas, kadangi 2017 m. skundų susijusių su reklamos sritimi institucijos gavo 475, o per 2018 m. I pusmetį 183. Institucijų nuomene, tokių skundų mažėjimą galėjo įtakoti įstatymų pakeitimai, bei tam tikrų prekių visiškas reklamos draudimas.

## Bendras skundų (tyrimų, bylų), susijusių su reklamos sritimi skaičius



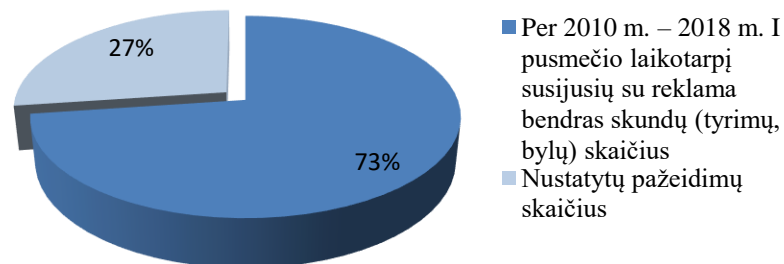
Daugiausiai skundų per 2010 m. – 2018 m. I pusmečio laikotarpį gavo Vilniaus miesto administracijos saugaus miesto departamentas, kuris iš gautų 1516 skundų nustatė 1436 pažeidimus. Valstybinė vartotojų teisių apsaugos tarnyba šiuo laikotarpiu gavo 953 skundus susijusius su reklamos sritimi bei nustatė 327 pažeidimus. Narkotikų, tabako ir alkoholio kontrolės departamentas ir gautų 564 skundų nustatė 240 pažeidimą. Tačiau Lietuvos Respublikos konkurencijos taryba iš gautų 1316 skundų nustatė tik 56 pažeidimus.

## Nustatytų pažeidimų ir gautų skundų skaičius

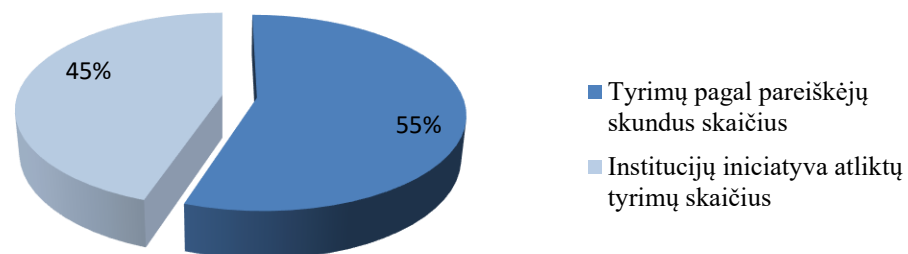


Institucijų nustatytų pažeidimų per 2010 m. – 2018 m. I pusmečio laikotarpį skaičius sudaro 27 % nuo visų gautų skundų susijusių su reklamos sritimi (tokių skundų buvo 4528).

### Nustatytų pažeidimų procentas nuo bendro gautų skundų susijusių su reklamos sritimi skaičiaus

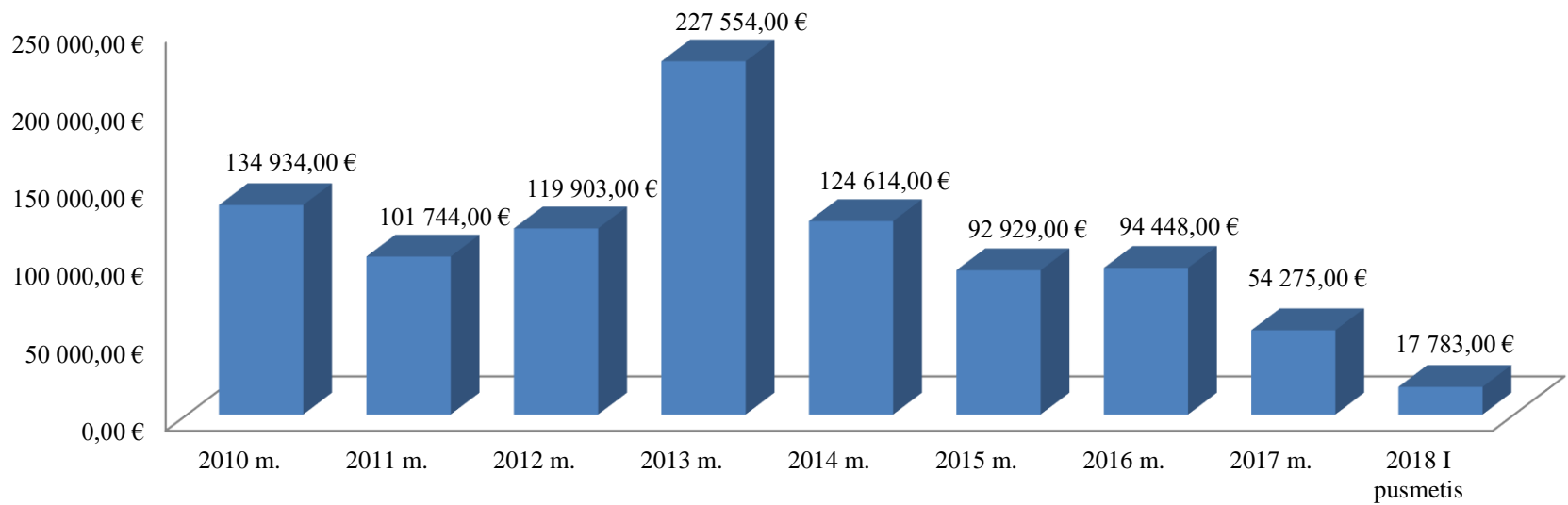


### Tyrimų pagal pareiškėjų skundus ir institucijų iniciatyva skaičius



Per 2010 m. – 2018 m. I pusmečio laikotarpį, iš viso buvo atlikti 2812 tyrimai, iš jų 1 555 tyrimai pagal pareiškėjų skundus dėl pažeidimų susijusių su reklama, kas sudaro 45 % nuo visų gautų skundų. Savo iniciatyva buvo nagrinėti bei atlikti 1257 tyrimai.

Per 2010 m. - 2018 m. I pusmečio laikotarpį institucijos iš viso pritaikė ekonominių sankcijų už 962 184 eurus.



■ Taikytų ekonominių sankcijų suma (Eur)